

“La vitivinicoltura in Romagna e i vini a Denominazione di origine”

*Giordano Zinzani, presidente
Consorzio Vini di Romagna*

Dozza 20 giugno 2009

Tornata Accademia Italiana della Vite e del Vino



La Romagna vitivinicola

- Una parte del territorio vitivinicolo della nostra Regione, che dai comuni ad est di Bologna, fino alla collina sopra Cattolica confinante con le Marche.
- Un territorio con delle caratteristiche che si differenziano dal resto della Regione per abitudini enogastronomiche proprie.
- In Emilia si beve frizzante, in Romagna si bevono vini “tranquilli”.
- Una identità a se, ne sono testimonianza anche le attuali associazioni che operano sul territorio come l’AIS, o l’Assoenologi che hanno sezioni distaccate Emilia e Romagna

Introduzione della viticoltura sul territorio

- E' noto che le legioni romane portarono la vite in tutti i territori della loro conquista, eppure in Romagna l'origine della viticoltura rimane in uno scenario non ben conosciuto e probabilmente destinato a rimanere sempre nell'incertezza. In ogni caso la tradizione vitivinicola della valle padana è sicuramente precedente alla colonizzazione dei romani.
- Presenza ed opera degli Umbri e degli Etruschi che dominarono la Romagna a partire dall'800 a.C.
- Gli etruschi avevano conoscenza sia di tecniche di coltivazione (potatura), che di utilizzo del prodotto.
- Testimonianza dell'influenza esercitata dagli etruschi ce lo fornisce anche la forma di allevamento, che veniva da essi maggiormente utilizzata, oggi catalogata come "piantata", l'appoggio della vite, con una potatura lunga, ad un sostegno vivo.

Introduzione delle varietà nel territorio

- Merito dei coloni romani l'aver introdotto il Trebbiano (l'antico Trebulanus).
- Il Moscato, l'Aleatico, il Sangiovese e l'Uva d'oro, pare siano state portate dai coloni greci, proveniente dall'Italia centrale, forse dalle zone picene.
- Sconosciuta l'origine e l'introduzione dell'Albana, ma che a metà del '500 era il vino più consumato.
- Nel '600 furono emessi degli editti per rallentarne la diffusione, in quanto l'estensione della coltura si temeva potesse danneggiare la produzione del grano.
- La leggenda vuole invece che l'introduzione della nostra Cagnina (Terrano) sia avvenuta con le navi che dall'Istria portavano i marmi per la costruzione dei monumenti di Ravenna.

Le radici storiche della vitivinicoltura romagnola

Alcune citazioni sulla viticoltura in Romagna:

- Catone detto il Censore (234 – 148 a.C.)
- Terenzio Varrone (116 – 27 a.C.)
- Tito Livio (59 – 117 d.C.)
- Caio Plinio Secondo , detto il Vecchio (23 – 79 d.C.)
- Pier de Crescenzi (vissuto fra il 1210 ed il 1310)
- Teofilo Folengo (1491 – 1544)
- Sante Lancerio (XVI secolo)
- Leonardo Da Vinci (nota su viaggio in Romagna 1502).
- Cosimo Villifranchi (seconda metà del 1700)

Hanno lasciato delle testimonianze sulla presenza e importanza della vite in questo territorio. Interessante per chi voglia approfondire il libro di Augusto Bucci “Vite e vino in Romagna” Edizioni Sapim, Forlì 2007.

Il vigneto regionale

- Il vigneto Emilia Romagna rappresenta circa l'8% di quello nazionale in termine di superficie ed il 13% in termine di produzione di uva. In Regione la superficie media/azienda del vigneto è di poco superiore ai 2 ettari.
- La Romagna, intendendo le province che vanno da Bologna a Rimini, con una superficie del 58%, produce oltre il 60% del vino regionale.

Produzione vitivinicola regionale

PLV 2008: 241 MLN € (-16%)

Rappresenta il:

6 % PLV regionale (3955 MLN €)

24 % PLV coltivazioni arboree (1000 MLN €)



PRODUZIONE LORDA VENDIBILE DELL'EMILIA-ROMAGNA ANNO 2008 - VALORI A PREZZI CORRENTI

| PRODUZIONI VEGETALI | PRODUZIONI | | | PREZZI | | | P.L.V. | | |
|---------------------|-------------|---------|------|-------------|-------|-------|---------|--------|---------|
| | (x .000 t.) | | % | (€/100 kg.) | | % | (MEuro) | | % |
| | 2007 | 2008 | | 2007 | 2008 | | 2007 | 2008 | 2000/99 |
| Vino (.000/hl) | 6.122,2 | 5.853,6 | -4,4 | 47,00 | 41,30 | -12,1 | 287,74 | 241,75 | -16,0 |

PLV TOTALE COLTIVAZIONI ARBOREE 1.001,99 999,96 -0,2

PLV GENERALE 3.982,90 3.955,71 -0,7

Le condizioni della vitivinicoltura romagnola

- Pur con una storia produttiva così lunga, fino al XIX secolo non c'è stata una forte affermazione commerciale all'esterno del territorio.
- Nel 1958 in una relazione presentata all'Accademia della Vite e del Vino il professor Nullo Bendandi dice:
“.... Grande industria enologica in provincia di Forlì non si è mai avuta, come invece si è avuta in Toscana e nemmeno una importante lavorazione delle uve prodotte in grandi aziende agricole. Nemmeno i due vitigni romagnoli Albana e Sangiovese, che pure hanno qualità di notevole pregio sono mai stati definiti e tipicizzati, e prodotti in quantità adatte a sostenere il loro fiorente commercio, che ne assicurasse la diffusione e il consumo”

Cosa è cambiato negli ultimi 50 anni

- Sicuramente l'importanza della Cooperazione nel territorio, da prima ha pensato allo sviluppo produttivo con la creazione delle cantine sociali, negli ultimi decenni si sta affermando anche per gli aspetti commerciali.
- Due testimonianze, oggi in Romagna operano la più grande Cantina sociale italiana, Agrintesa, che nel 2008 ha vinificato 1,6 milioni di quintali d'uva e il Consorzio CAVIRO, che imbottiglia/confeziona e commercializza annualmente circa 1, 8 milioni di ettolitri di vino, la maggior azienda a livello nazionale e una delle cantine fra le più grandi in Europa.

Il peso del sistema Cooperativo, presenza nella vinificazione

| Cantine Cooperative del Territorio | Cantine | n. Stabil. | Uva Vinificata (q) | % |
|--|----------------|-------------------|-------------------------------|------------------|
| CAB | 1 | 1 | 90.000 | |
| CAVIM | 1 | 1 | 240.000 | |
| CESENA | 1 | 1 | 60.000 | |
| CONSELICE | 1 | 1 | 50.000 | |
| FAENZA | 1 | 1 | 300.000 | |
| FORLI' | 1 | 3 | 500.000 | |
| AGRINTESA | 1 | 7 | 1.600.000 | |
| ROCCHIE MALATESTIANE | 1 | 1 | 50.000 | |
| COLLI ROMAGNOLI | 1 | 4 | 450.000 | |
| LE ROMAGNOLE | 1 | 7 | 750.000 | |
| BARBIANO | 1 | 1 | 100.000 | |
| ARGELATO/BAZZANO | 2 | 2 | 100.000 | |
| Totale Romagna | 13 | 30 | 4.290.000 | 83% |
| Totale uva Territorio (BO-RA-FC-RN) | | | | 5.180.000 |

Il comparto

- Alle attività viticole ed enologiche si devono aggiungere il forte sviluppo delle aziende collegate esistenti sul territorio.
- In Romagna si sono sviluppate: distillerie, aziende, che producono Mosto Concentrato Rettificato oltre ad Acido Tartarico.
- In parallelo notevole anche la crescita di aziende produttrici di macchine per la meccanizzazione del vigneto, pompe enologiche, presse per uva, filtri e serbatoi.



Dati

- Superfici
- Produzione

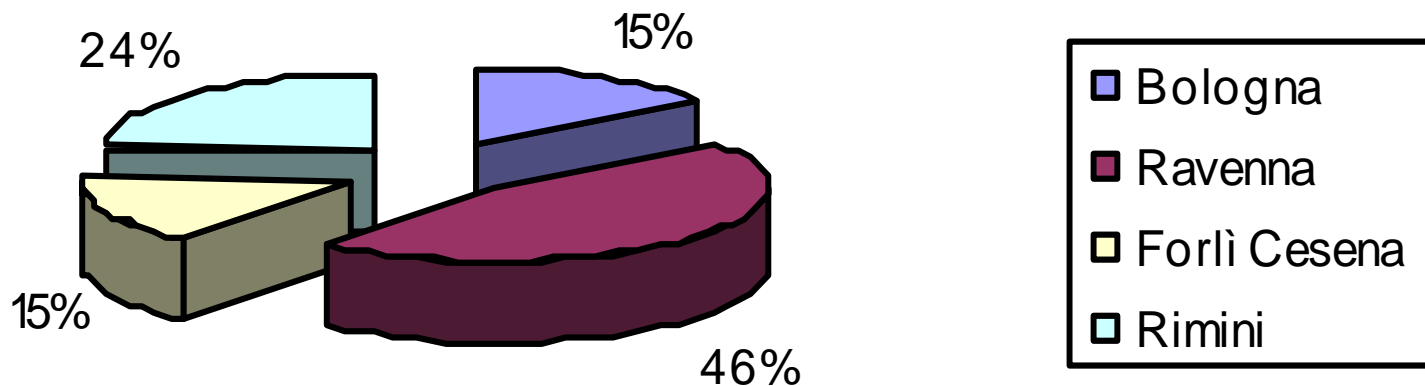


Superfici e produzione uva/vino in Emilia-Romagna 2008

| Province | Ettari vigneto | Uva Vinificata (100 kg) | Uva 2008 resa q/Ha | Vino prodotto 2008 |
|---------------------|-----------------------|------------------------------------|-------------------------------|-------------------------------|
| Piacenza | 6.213 | 418.120 | 67 | 327.000 |
| Parma | 824 | 74.286 | 91 | 56.977 |
| Reggio E. | 8.383 | 1.300.792 | 155 | 900.000 |
| Modena | 7.428 | 1.247.904 | 168 | 828.835 |
| Bologna | 7.111 | 1.079.000 | 152 | 745.800 |
| Ferrara | 673 | 99.604 | 149 | 77.252 |
| Ravenna | 16.459 | 3.050.000 | 185 | 2.109.500 |
| Forlì Cesena | 6.687 | 768.289 | 115 | 598.850 |
| Rimini | 2.743 | 282.959 | 104 | 209.389 |
| | 56.521 | 8.320.954 | 147 | 5.853.603 |

La ripartizione provinciale della produzione in Romagna

Vendemmia 2008 Suddivisione produzione per Provincia

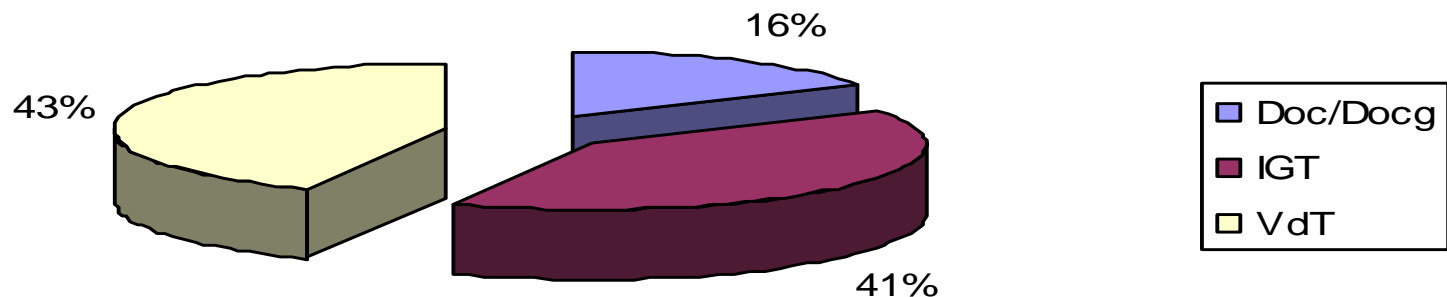


Ripartizione per categorie qualitative

(vendemmia 2008)

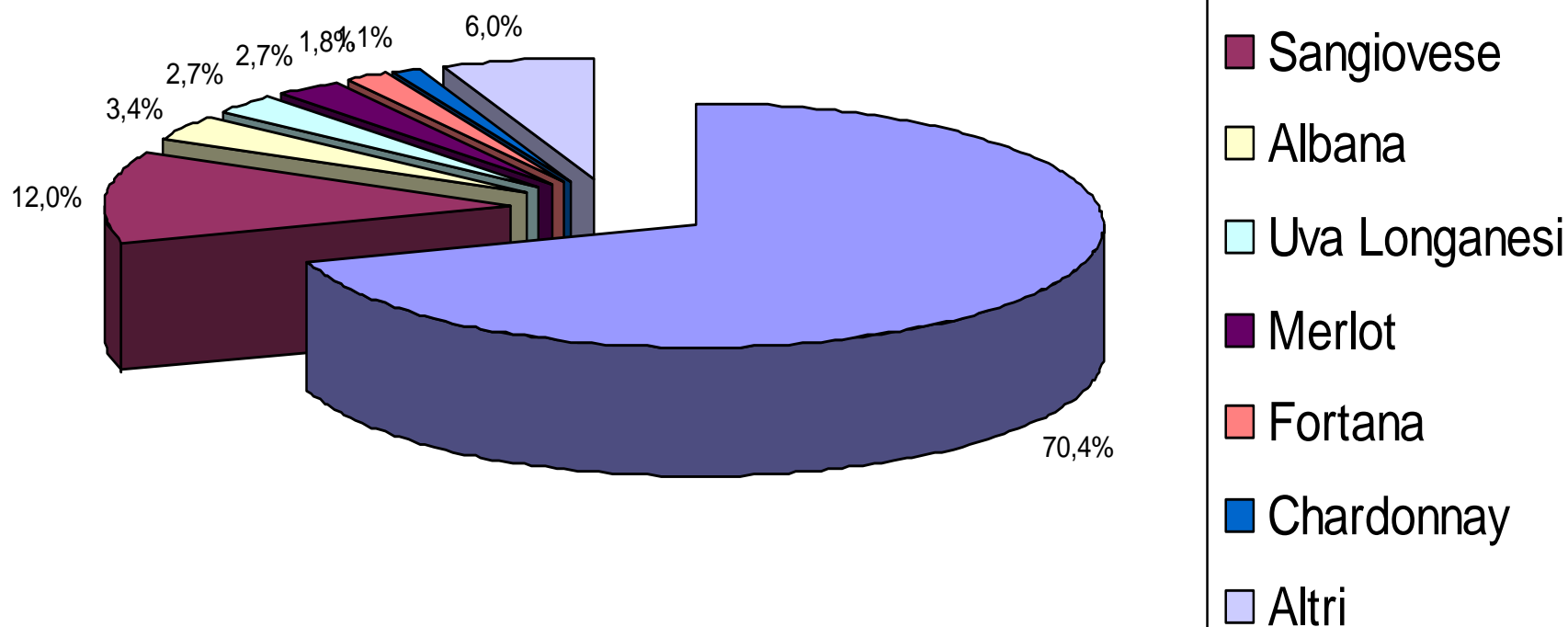
| Province | Doc/Docg | IGT | VdT |
|--------------|----------|-----|-----|
| Bologna | 12% | 56% | 32% |
| Ravenna | 13% | 35% | 52% |
| Forlì Cesena | 15% | 47% | 38% |
| Rimini | 70% | 22% | 8% |
| Totale | 16% | 41% | 43% |

Regione Emilia Romagna - Dati Istat



Riparto superficie vitigni in provincia di Ravenna

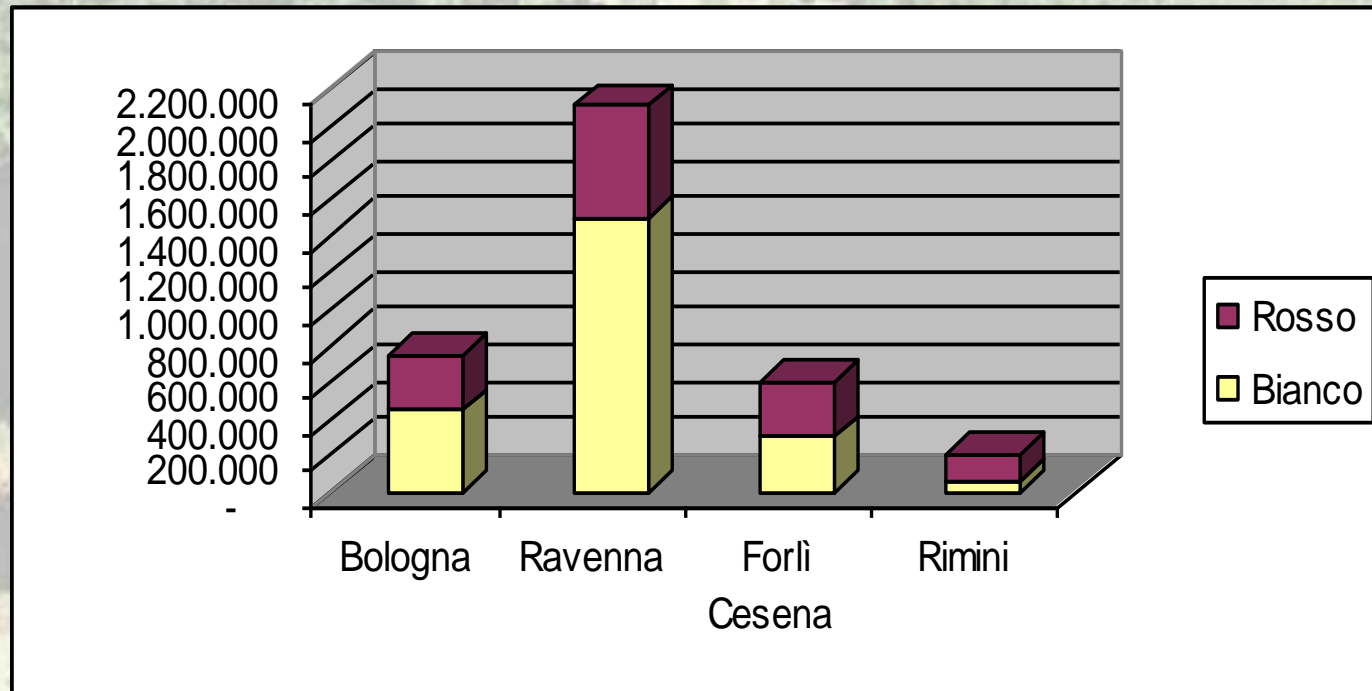
Ettari



Suddivisione per colore

| Province | Bianco | Rosso | % Bianco | % Rosso |
|--------------|-----------|-----------|----------|---------|
| Bologna | 447.650 | 298.150 | 60% | 40% |
| Ravenna | 1.493.101 | 616.399 | 71% | 29% |
| Forlì Cesena | 298.000 | 300.858 | 50% | 50% |
| Rimini | 62.816 | 146.573 | 30% | 70% |
| | 2.301.567 | 1.361.980 | 63% | 37% |

Regione Emilia Romagna - Dati Istat



Una Regione che rinnova: ristrutturazione vigneti in 5 anni con la vecchia OCM

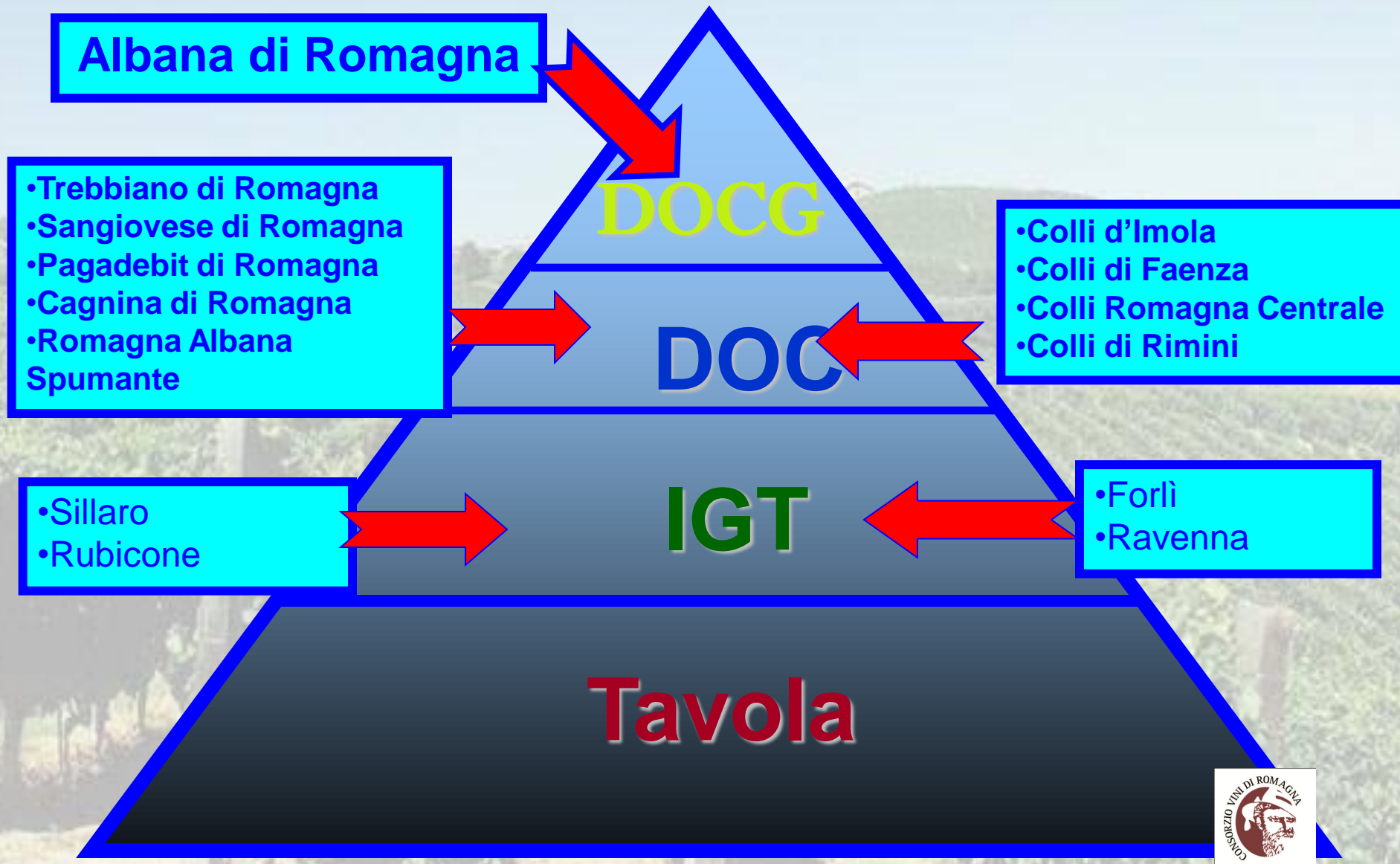
| | collina ha | pianura ha | Totale ha |
|-------------------------------|-----------------------|-----------------------|----------------------|
| Bologna | 752 | 648 | 1.400 |
| Ravenna | 1.108 | 1.212 | 2.321 |
| Forlì Cesena | 1.453 | 110 | 1.564 |
| Rimini | 696 | | 696 |
| Superficie totale E.R. | 5.168 | 4.379 | 9.547 |

I Vini a Denominazione di Origine in Romagna

- Le nostre Doc
- Il territorio
- La produzione
- Il Consorzio di Tutela



La piramide qualitativa



Zone di produzione D.O.C. e D.O.C.G. di Romagna

-  **Albana di Romagna**
-  **Sangiovese di Romagna**
-  **Trebbiano di Romagna**
-  **Pagadebit di Romagna**
-  **Cagnina di Romagna**



I nostri vini li tutela il: **Consorzio Vini di Romagna**

Nato a Faenza nel 1962 come “Ente Tutela Vini Romagnoli”, fra cantine che producono, imbottigliano e commercializzano vini di Romagna a **Denominazione di Origine Controllata (DOC)**, **Denominazione Controllata e Garantita (DOCG)** e successivamente per i vini a **Indicazione Geografica Tipica (IGT)**.



I SOCI

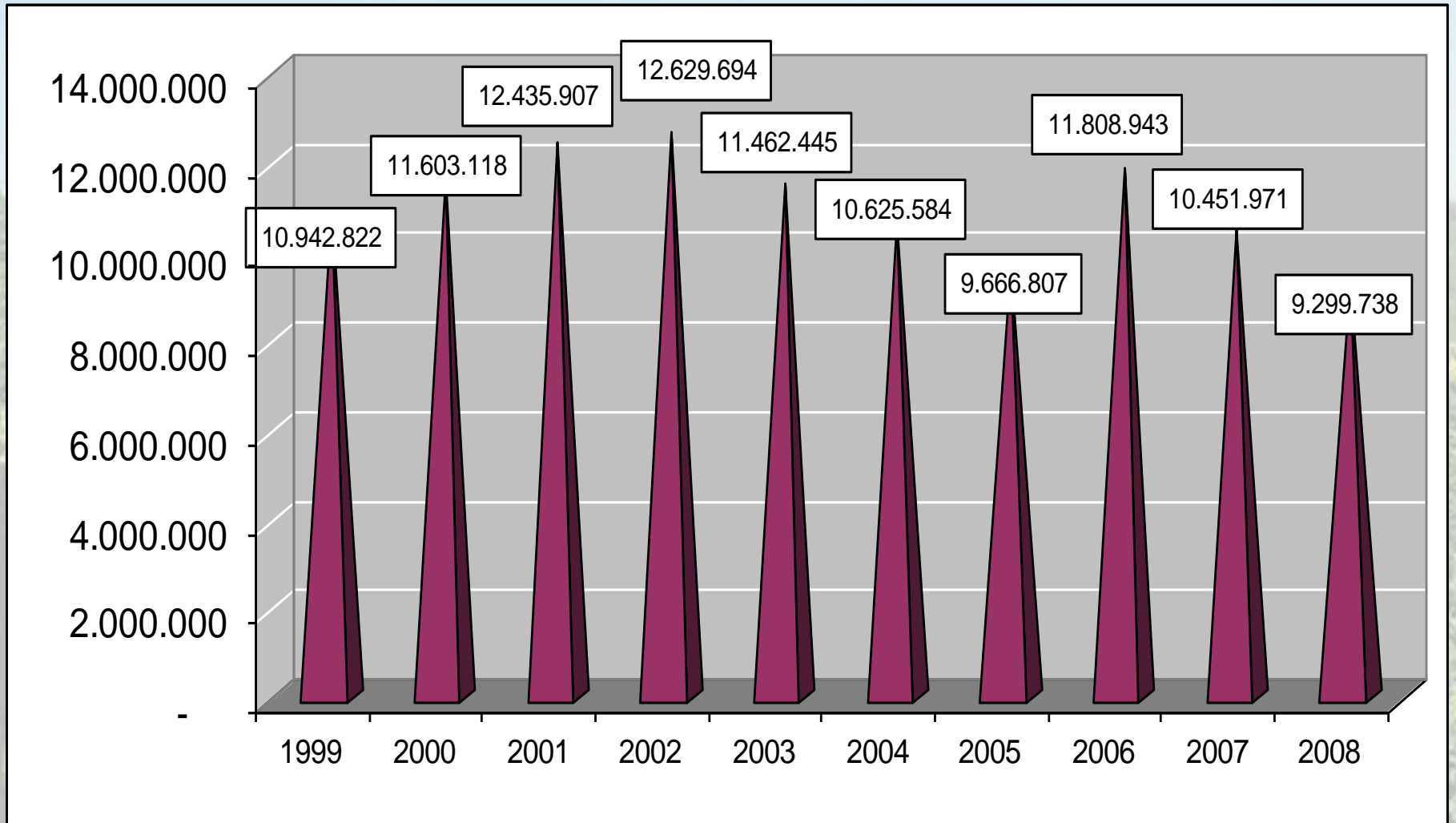
- **Consorzio in numeri:**
- **10 Cantine Cooperative**
- **80 Produttori vinificatori**
- **13 Imbottiglieratori**
- **7.870 Aziende viticole**



Marchi Consortili per Denominazione

| | anno 2008 |
|--|------------------|
| ALBANA DI ROMAGNA amabile/dolce | 106.547 |
| ALBANA DI ROMAGNA passito | 78.354 |
| ALBANA DI ROMAGNA secco | 144.885 |
| SANGIOVESE DI ROMAGNA | 3.933.053 |
| SANGIOVESE DI ROMAGNA Superiore | 2.962.374 |
| TREBBIANO DI ROMAGNA | 1.259.735 |
| CAGNINA DI ROMAGNA | 330.698 |
| PAGADEBIT DI ROMAGNA | 128.508 |
| COLLI DI FAENZA | 37.187 |
| COLLI D'IMOLA | 246.413 |
| COLLI ROMAGNA CENTRALE | 4.140 |

Marchi (il Passatore) dal 1999 al 2008



| Vino DOC e DOCG in Romagna Vendemmia 2007 | | | | | | | | | | | |
|--|-------------------------------|----------------------------------|---------------------------------|-------------------------------|---------------------------------|------------------------------------|----------------------------|---------------------------|-----------------------------------|----------------------------|---------------|
| | <i>Albana di Romagna Docg</i> | <i>Sangiovese di Romagna Doc</i> | <i>Trebbiano di Romagna Doc</i> | <i>Cagnina di Romagna Doc</i> | <i>Pagadebit di Romagna Doc</i> | <i>Romagna Albana Spumante Doc</i> | <i>Colli di Faenza Doc</i> | <i>Colli di Imola Doc</i> | <i>Colli Romagna Centrale Doc</i> | <i>Colli di Rimini Doc</i> | <i>Totale</i> |
| PRODUTTORI ISCRITTI ALBO VIGNETI | 891 | 3.821 | 2.934 | 227 | 176 | / | 206 | 1.091 | 160 | 505 | |
| ETTARI ISCRITTI ALBO VIGNETI | 854 | 6.512 | 4.249 | 125 | 95 | / | 391 | 1.901 | 271 | 660 | 15.058 |
| N. DENUNCE PRODUZIONE | 553 | 2.518 | 1.464 | 163 | 98 | 3 | 57 | 226 | 20 | 200 | 5.302 |
| ETTARI RIVENDICATI | 590 | 5.512 | 2.553 | 103 | 71 | 7,36 | 117 | 499 | 32 | 104 | 9.588 |
| % ettari rivendicati sul totale Albo vigneti | 69% | 85% | 60% | 82% | 74% | | 30% | 26% | 12% | 16% | 64% |
| Q.LI UVA PRODOTTA | 32.554 | 369.999 | 210.507 | 9.796 | 5.748 | 125 | 4.119 | 15.560 | 1.616 | 1.166 | 651.190 |
| HL. VINO PRODOTTO | 22.522 | 240.504 | 147.355 | 6.368 | 4.024 | 63 | 2.884 | 10.893 | 1.131 | 8.174 | 443.918 |
| Potenziale produttivo della Doc (bottiglie) | 3 | 32 | 19 | 0,8 | 0,53 | 8.400 bott | 0,38 | 1,4 | 0,15 | 1 | 59 milioni |

Albana di Romagna

Doc dal 1967, DOCG dal 1987;
la produzione:

| | |
|--|------------------|
| SUPERFICE | 854 ha |
| UVA PRODOTTA | 3.255 TON |
| VINO PRODOTTO | 22.522 HL |
| Bottiglie con marchio del Consorzio | 329.786 |




Sangiovese di Romagna, DOC dal 1967; la produzione:

| | |
|--|-------------------|
| SUPERFICE | 6.512 ha |
| UVA PRODOTTA | 36.999 TON |
| VINO PRODOTTO | 240.504 HL |
| Bottiglie con marchio del Consorzio | 6.895.427 |



Trebbiano di Romagna, DOC dal 1973; la produzione:

| | |
|--|-------------------|
| SUPERFICE | 4.249 ha |
| UVA PRODOTTA | 21.050 TON |
| VINO PRODOTTO | 147.355 HL |
| Bottiglie con marchio del Consorzio | 1.259.735 |



Cagnina di Romagna, DOC dal 1988, vitigno Terrano; la produzione:

| | |
|--|-----------------|
| SUPERFICE | 125 ha |
| UVA PRODOTTA | 979 TON |
| VINO PRODOTTO | 6.368 HL |
| Bottiglie con marchio Consorzio | 330.698 |



Pagadebit di Romagna, DOC dal 1988, vitigno Bombino; la produzione:

| | |
|--|-----------------|
| SUPERFICE | 95 ha |
| UVA PRODOTTA | 575 TON |
| VINO PRODOTTO | 4.024 HL |
| Bottiglie con marchio del Consorzio | 128.508 |



Colli della Romagna Centrale, DOC dal 2001, vitigni: Chardonnay, Cabernet Sauvignon, Sangiovese, Trebbiano; la produzione:

| | |
|--|-----------------|
| SUPERFICE | 271 ha |
| UVA PRODOTTA | 161 TON |
| VINO PRODOTTO | 1.131 HL |
| Bottiglie con marchio del Consorzio | 4.140 |



Colli d'Imola, DOC dal 1997, vitigni:
Sangiovese, Cabernet Sauvignon, Barbera,
Trebbiano, Pignoletto e Chardonnay; la
produzione:

| | |
|--|------------------|
| SUPERFICE | 1.901 HA |
| UVA PRODOTTA | 155 TON |
| VINO PRODOTTO | 10.893 HL |
| Bottiglie con marchio del Consorzio | 246.413 |



Colli di Faenza, DOC dal 1997, vitigni: Pinot Bianco, Sangiovese e Trebbiano; la produzione:

| | |
|--|-----------------|
| SUPERFICE | 391 HA |
| UVA PRODOTTA | 412 TON |
| VINO PRODOTTO | 2.884 HL |
| Bottiglie con marchio del Consorzio | 37.187 |



Colli di Rimini, DOC dal 1996, vitigni: Cabernet Sauvignon, Biancame, Rebola e Sangiovese; la produzione:

| | |
|--------------------------|------------------|
| SUPERFICE | 660 HA |
| UVA PRODOTTA | 1.166 TON |
| VINO PRODOTTO | 8.174 HL |



Dimensioni delle aziende di imbottigliamento dei vini DOC

- Solo 2 gruppi cooperativi (Consorzio Caviro e Cevico) superano il milione/bott/anno; in totale circa 6 milioni.
- 21 aziende da 100.000 a 1 mil. bott/anno
- 77 aziende da 10.000 a 100.000 bott/anno
- 103 aziende fino a 10.000 bott/anno

In totale 203 aziende imbottigliano circa 14 mil di bottiglie anno, a cui si aggiungono 7/8 aziende fuori zona, che imbottigliano 3,5 mil di bott/anno di vini Doc della Romagna.

Dimensione cantine, socie Consorzio Vini di Romagna

Nel 2008 le 84 cantine associate, che imbottigliano, hanno commercializzato circa 10 milioni di bottiglie di vino DOC di cui il 74% è costituito dalle varie tipologie del Sangiovese di Romagna.

Indagine commercializzazione soci

Da cui risulta:

- 64% avviene sul territorio nazionale e il 36% in export.
- Molte cantine effettuano la vendita diretta al consumatore e questa rappresenta l'8% del volume commercializzato.
- In Italia le vendite sono distribuite per il 40% nel canale Horeca, il 47% nel canale GDO e 13% a privati.
- All'interno, la distribuzione per il 60% avviene in Regione Emilia Romagna ed il restante 40% è così distribuito:
Regioni del Nord Italia 50%, Centro 36% e Sud 14%
- Per l'export i Paesi di maggior destinazione sono:
Inghilterra 40%, Giappone 34%, Germania 15%, Stati Uniti 5%, e Svizzera 2%, altri Paesi 4%

Conclusioni

- La Romagna è una zona storica per la viticoltura, ma giovane sotto l'aspetto della diffusione commerciale, un territorio da cui ci si aspetta un grosso sviluppo nei prossimi anni.

GRAZIE PER L'ATTENZIONE



**Consorzio Vini di Romagna, C.so Garibaldi 2, 48018 Faenza (RA),
Tel +39 0546 28455, Fax +39 0546 665063
e-mail: entevini@fastmail.it, www.etvr.it, www.consorziovinidiromagna.it**